



2025

그림책에 슬놀아

확장형

# Program Book




# 필독사항

각 어린이집의 유아의 특성과 발달단계를 고려하여  
예술교육가와 논의 후, 수업 활동 내용 수정이 가능합니다

## 사탕 사탕 내사탕

주제 감각, 추리

그림책 김릴리 <내 사탕 어디갔어?>



### 어린이집 사전 활동

사전활동	1차시	3차시	4차시
사탕이 그려진 부분 꺼치면 그림책 읽고 뒷 이야기 설명해보기	가장 소중한 물건 이야기 나누고, 사전 준비하기	당첨이 하는 열이 무엇일지 이야기 나눠보기	하늘에서 음식이 떨어진다면 어떤 음식일지 이야기 나누기

\*



01. 사탕이 하늘에서 떨어졌어!

심심한 곰에게 커다란 사탕을 만들어 줄까요?  
몰래 사탕을 만들어 주는 활동을 통해 대형 풍선  
을 활용한 감각 활동을 진행합니다.



02. 사탕을 가져오자!

곰을 왜 사탕을 다 안 먹고 한번만 할아 먹었  
을까요? 사탕을 몰래 가져오는 동물들의 움직  
임을 발자국으로 남겨봅니다.



03. 내 사탕 내가 먹었지?

내 사탕 내가 먹었지?  
사라진 사탕을 찾는 곰에게 사탕에 대해 알려  
주고, 곰을 위로해 봅니다.



04. 같이 먹으면 더 맛있지!

나눔에 대해 이해 할 수 있는 신체 놀이로 사탕을  
만들고 나누는 과정을 통해 사탕은 혼자 먹는것보  
다 같이 먹으면 더 맛있다는 것을 경험합니다.

어린이집 사전 활동이 단순히 그림책 읽기와 사전 놀이라는  
행위에 집중하는 것이 아닌, 유아의 관심과 자발적인 놀이를  
지원하는 활동이 중요합니다

play



# 만 2세 프로그램 \*

	5월	6월
프로그램	-	알록달록 카멜레온
주제	-	색깔, 나다움, 카멜레온
그림책	-	뒤죽박죽 카멜레온
프로그램 시작 시간	-	매주 화요일 10:00 매주 화요일 11:10 매주 수요일 10:00 매주 수요일 11:10
소요시간	-	총 50분
참여인원	-	15명 내외
담당 예술가	-	노주연



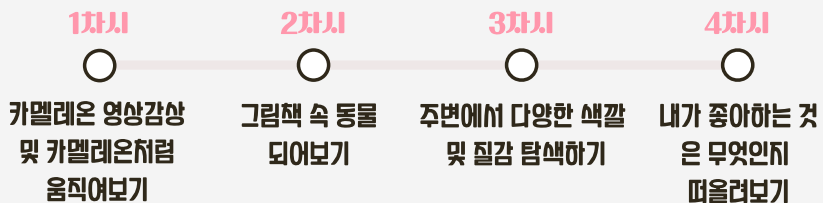


# 알록달록 카멜레온

**주제** 색깔, 나다움, 카멜레온  
**그림책** 에릭 칼 <뒤죽박죽 카멜레온>



## 어린이집 사전 활동 제안



01. 하얀카멜레온

색이 없는 하얀 카멜레온이 되어 카멜레온의 움직임을 표현해보고, 다양한 영상 배경 속에 들어가서 보호색을 경험해요.



02. 카멜레온과 색깔동물들

그림책에 나오는 동물을 신체로 표현해보고 다양한 동물과 카멜레온을 합체해 신기한 동물로 바꿔봐요.



03. 카멜레온의 진짜 색을 찾아서

카멜레온에게 어울리는 색과 무늬를 만들어주면서 색깔탐색과 질감 표현 놀이를 통해 다양한 색깔을 감각해요.



04. 알록달록 나를 담아

내가 좋아하는 것은 무엇일까? 내가 좋아하는 색은 무엇일까? 액자에 나를 표현할 수 있는 것을 담아보아요.



play

# 만 3세 프로그램 \*

	5월	6월			
프로그램	-	농부할아버지네 텃밭	위대한 건축가	우리는 곰 탐험대	동글,뽀족,네모가 만나면
주제	-	소중함, 감사함, 꿈	건축, 집	도전,경험,오감	모양,색
그림책	-	농부할아버지와 아기채소들	위대한 건축가 무무	곰사냥을 떠나자	모양들의 여행
프로그램 시작 시간	-	매주 월요일 10:00 매주 월요일 11:10 매주 화요일 10:00 매주 화요일 11:10	매주 월요일 10:00 매주 월요일 11:10 매주 화요일 10:00 매주 화요일 11:10	매주 월요일 10:00 매주 월요일 11:10 매주 화요일 10:00 매주 화요일 11:10	매주 월요일 10:00 매주 월요일 11:10 매주 화요일 10:00 매주 화요일 11:10
소요시간	-	총 50분			
참여인원	-	15명 내외			
담당 예술가	-	김연진	김지현	나수아	윤신혜

# 농부할아버지네 텃밭

**주제** 소중함, 감사함, 꿈

**그림책** 현민정 <농부할아버지와 아기채소들>



## 어린이집 사전 활동 제안



01. 텃밭채소들의 변신

농부 할아버지 텃밭에서 채소를 수확하고, 오감 놀이를 통해 채소의 모양, 질감, 단면 등을 탐색하며 채소에 관심을 가져요.



02. 내가 만든 아기 채소

행복한 채소 가게'에 보내기 위해 야채를 자르고 새롭게 조합한 나만의 아기 채소를 텃밭에 심어요.



03. 강물 길러오기 작전!

시들어가는 아기채소를 위해 강으로 가는 길을 상상하고 설치하여 직접 물을 길러온 후 아기 채소에게 물과 바람 햇빛을 선물해요.



04. 아기두더지를 위한 변비탈출 레시피

변비에 걸린 아기 두더지를 위해 초록 채소와 다양한 자연재료로 변비탈출 레시피를 만들어 선물해요.



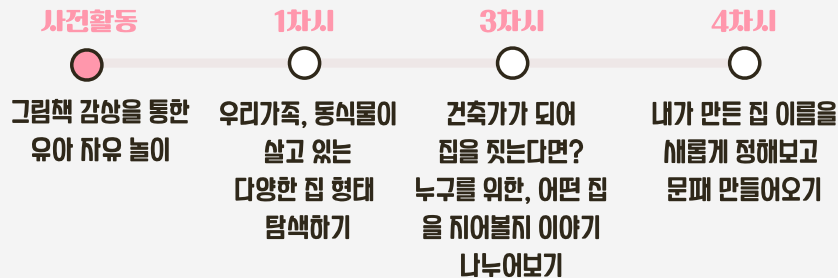
# 위대한 건축가

주제 건축, 집

그림책 김리라 <위대한 건축가 무무>



## 어린이집 사전 활동 제안



### 01. 말랑말랑, 땅 다지기

집을 어떻게 만들어 질까요? 집을 짓기 위한 재료를 탐색해보고 단단한 땅을 다져봐요.



### 02. 푹푹푹, 공사현장

집을 짓는 도구는 어떤 것이 있을까요? 튼튼한 집을 짓기 위한 과정을 다양한 예술놀이로 경험해요.



### 03. 아주아주 특별한 집

누구를 위한 집을 만들어 볼까요? 집의 다양한 모습을 상상해보고 상자를 이용하여 집의 형태를 만들어봐요.



### 04. 푹푹, 누구의 집인가요?

페인팅, 벽지 작업을 통해 내부 인테리어를 해보며 세상에 하나뿐인 집을 완성하고 친구 집에 방문해요.



# 우리는 꿈 탐험대

**주제** 도전, 경험, 오감

**그림책** 헬린옥스버린 <곰사냥을 떠나자>



## 어린이집 사전 활동 제안

1차시



그림책 감상 및  
유아 자유놀이  
탐험대원이란? 무엇  
일지 이야기 나누기

2차시



강과 진흙에 대해 알  
아보고, 그곳에서 할  
수 있는 자유놀이

3차시



숲으로 떠나기 전 준  
비할 것에 대해 이야  
기 나누고 행거보기

4차시



실제로 곰을 만나  
면 어떻게 사전  
대화 나누기



01. 곰 사냥 탐험대 대원

곰 사냥 탐험대 대원이 되기 위한 미션에 도전 후  
들판으로 첫 번째 탐험을 떠납니다. 탐험에 미션  
을 성공 후 대원 배지를 획득해요.



02. 강 탐험을 떠나자!

강에서 볼 수 있는 진흙, 모래, 물의 촉감을 느  
껴보고 놀이를 통해 탐험 미션을 수행해요.



03. 숲 탐험을 떠나자!

세 번째 미션으로 숲 탐험을 떠나 숲 속에 있  
는 자연물을 탐색하고 이를 활용하여 다양한  
이미지를 표현해요.



04. 꿈이 나타났대!

진짜 꿈을 만나면 된다면? 상상해보고 동굴 탐  
험을 떠나요. 동굴 속 어둠을 놀이를 통해 경험  
해보고 그림책 속 꿈을 만나 친구가 돼요.

# 동글, 뽕족, 네모가 만나면

**주제** 도형, 변신, 여행

**그림책** 크라우디아 루에다 <모양들의 여행>



## 어린이집 사전 활동 제안

1차시



일상 속 다양한  
모양 찾아오기  
(기관 또는 가정에서)

2차시



모양들을  
다양한 방법으로  
합체해보기

3차시



모양 블록을 활용한  
그림자 놀이 경험하기  
기관 또는 가정에서  
사용하는 모양 블록  
가져오기

4차시



모양들이  
또 어떤 여행을  
상상해보기



### 01. 모양들을 찾아서

숨겨져 있는 다양한 모양들을 찾아보고,  
모양들을 합체해 우리만의 모빌을 만들어요.



### 02. 합체 변신 도형

모양 조각들을 합체하거나 실루엣을 분필로  
따라 그려 나만의 새로운 모양을 표현해요



### 03. 도형 기차가 지나가요.

다양한 모양조각들의 그림자를 탐색해보고,  
라이트박스 위에 올려놓고 색을 탐색하거나  
우리만의 그림자 도형 마을을 만들어봐요.



### 04. 모양들의 여행

빨간 풍선을 타고 날아간 도형은 다음에 어떻게 되었을까요? 그림책 속 주인공이 되어 이어  
지는 이야기를 상상해요.

play

# 만 4세 프로그램 \*



	5월			6월
프로그램	뚝뚝뚝, 달빛아파트	안녕, 또 만나!	초록장화	-
주제	동극을 통한 자기표현	동물, 민들레	비오는날, 작아진 물건	-
그림책	달샤베트	친구의 전설	비를 좋아하는 장화	-
프로그램 시작 시간	매주 월요일 09:50 매주 월요일 11:10 매주 화요일 09:50 매주 화요일 11:10	매주 월요일 09:50 매주 월요일 11:10 매주 화요일 09:50 매주 화요일 11:10	매주 월요일 09:50 매주 월요일 11:10 매주 화요일 09:50 매주 화요일 11:10	-
소요시간	총 60분			-
참여인원	25명 내외			-
담당 예술가	김연진	윤신혜	나수아	-





# 똑똑똑, 달빛아파트

**주제** 동극을 통한 자기표현

**그림책** 백희나 <달샤베트>



## 어린이집 사전 활동 제안

1차시



달빛아파트 출입카드  
만들기

3차시



옥토끼에게  
선물하고 싶은 것  
상상하기

4차시



달나라 상상하기



### 01. 슈퍼문이 떴다!

그림책 속 달빛 아파트 주민이 되어 슈퍼문 기념 아파트 프리마켓을 구성하고 참여해요.



### 02. 똑똑똑, 녹은 달의 변신!

정전을 해결하기 위해 빛나는 것들을 찾아보고, 반장 할머니가 주신 녹은 달물과 다양한 재료를 활용해 나만의 달샤베트를 만들어요.



### 03. 똑똑똑, 달이 사라졌어요.

살 곳이 사라진 옥토끼를 위해 자신만의 모양과 색으로 반짝이는 은박지 달을 만들고, 하늘 높이 띄워요.



### 04. 옥토끼에게 온 편지

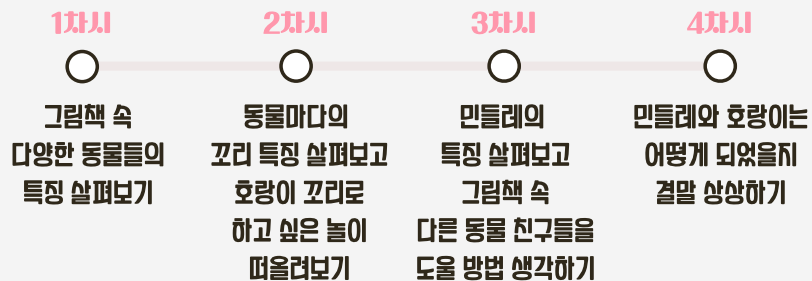
달나라로 올라간 옥토끼에게 어떤 일이 일어났을지 상상해보고, 다양한 오브제와 역할변신으로 옥토끼의 문제를 해결해요.

# 안녕, 또 만나!

**주제** 동물, 민들레  
**그림책** 이지은 <친구의 전설>



## 어린이집 사전 활동 제안



01. 숲 속 동물 이야기

다양한 동물들의 특징을 살펴보고 내가 만나고 싶은 숲 속 친구를 표현해요.



02. 꼬리꼬리꼬리 만나요

꼬리가 아주 긴 호랑이를 만나 다양한 꼬리 놀이를 해요.



03. 민들레는 소중한

외로운 민들레를 위해 민들레의 친구를 만들고, 민들레들을 보호해요.



04. 안녕 또 만나!

민들레가 되어 여행을 떠나보고, 다시 만날 호랑이의 모습을 상상해요.



# 초록장화

**주제** 비오는날, 작아진 물건  
**그림책** 김난지 <비를 좋아하는 장화>



## 어린이집 사전 활동 제안

1차시



그림책 중간까지 감상  
 및 작아지거나 활용되  
 지 않은 물건 준비하기

2차시



나만의 비 오는 날  
 용품 만들기

3차시



비 오는 날 사전활동  
 사진 준비하기

4차시



비 오는 날 놀이에  
 대해 사전 발표 전  
 행해보기



01. 초록 장화의 마음

초록장화의 이야기를 인형극으로 관람하고, 인물  
 의 마음을 이해하고 우리에게 잊혀진 물건의 쓰  
 임 만들어요.



02. 비가 내려요.

비가 내리는 형태와 소리를 탐색해보고, 협동  
 화를 통해 비를 표현하고 비와 함께 놀이해요.



03. 비가 오는 소리

비 오는 날 놀이를 떠올리고, 비 오는 날 우리의  
 놀이 모습을 협동화로 표현한 뒤 협동화에 레인  
 스틱으로 비 오는 소리를 더해보아요.



04. 초록 장화랑 나랑

우산인형을 만들어서 비 오는 날 우리의 놀이  
 에 대해 소개해 보아요.



play

# 만 5세 프로그램

\*

	5월		6월
프로그램	마음대로 정원	할머니 집에 무슨 일이?	-
주제	정원, 소원	상상, 표현	-
그림책	메이의 정원	우리집에 유령이 살고 있어요!	-
프로그램 시작 시간	매주 월요일 09:50 매주 월요일 11:10 매주 화요일 09:50 매주 화요일 11:10	매주 화요일 09:50 매주 화요일 11:10 매주 수요일 09:50 매주 수요일 11:10	-
소요시간	총 60분		-
참여인원	25명 내외		-
담당 예술가	김지현	노주연	-

# 마음대로 정원

**주제** 정원, 소원

**그림책** 안나워커 <메이의 정원>



## 어린이집 사전 활동 제안

1차시



그림책 표지 탐색하며  
메이의 정원에 무엇이  
있을지 이야기 나누기

2차시



정원 속 꽃, 나무 종  
류 이미지 탐색하기

4차시



나의 보물 씨앗  
찾아오기



### 01. 꿈터 정원에 누가?!

다양한 시각으로 자연물을 탐색하고 사진으로 기록해요. 꿈터 정원에 어떤 것들이 있을지 상상해 보고 자연물을 이용해 표현해요.



### 02. 상자정원

내가 찍은 사진을 콜라주 기법으로 상자에 재구성하고 상자를 돌려가며 새로운 꽃 이미지를 조합해서 우리들의 상자 정원을 만들어요.



### 03. 바닥정원

교실 내부에서부터 바깥으로 연결되는 선을 따라 건물 외벽, 바닥에 종이테이프, 분필로 우리들의 정원을 그려요.



### 04. 보물이 자라는 정원

화분에 사라지지 않을 소중한 보물 씨앗을 심어요. 삭막한 담벼락에 다양한 꽃과 식물을 조합하여 우리들의 정원을 만들어요.



# 할머니집에 무슨일이

**주제** 상상, 표현

**그림책** 올리버제니퍼 <우리집에 유령이 살고 있어요>



## 어린이집 사전 활동 제안

1차시



나만의 친구를  
상상하고  
어디에 숨어 있을지  
생각해보기

2차시



주변의 사물로  
새로운 공간  
만들기 놀이하기

3차시



몬스터, 유령,  
외계인 등  
변신 놀이와  
움직임 표현하기

4차시



꼬마유령 레오에게  
전하고 싶은 마을을  
그림편지로 써보기



01. 할머니 집에 초대합니다.

할머니의 비밀친구를 상상해서 공간에 그리고 찾아요. 비밀친구 유령은 왜 할머니 집에 나타났을까요? 이야기를 상상해서 표현해요.



02. 똑딱똑딱! 유령의 집

내가 상상한 유령의 집을 상자로 만들어 유령의 생활모습을 표현하며 공간작품을 감상해요.



03. 꼬마유령 레오

꼬마유령 레오를 만나 서로가 아는 놀이를 나누고, 유령춤을 만들어 표현해요.



04. 레오에게 주는 선물

나의 신체 실루엣을 조합하여 꼬마 유령 레오의 새로운 유령을 만들어 전시해요.





2025

그림책예술놀이

확장형



# Program Book